

Lenguaje y Vocabulario

LV8 es

Antónimos de Arriba

Benchmarks: C.1a, C.1b



Objetivo

El estudiante identificará antónimos.



Materiales

- Tarjetas de Antónimos (Activity Master): *Copiar en cartulina, cortar y laminar.*
- Hoja estudiantil de Emparejamiento de Antónimos (Activity Master): *Copiar en cartulina y laminar.*
- Cesta
- Utensilios de escritura
- Ampliación: Hojas estudiantil (Activity Master): *Hacer copias de la hoja de Emparejamiento de Antónimos.*



Actividad

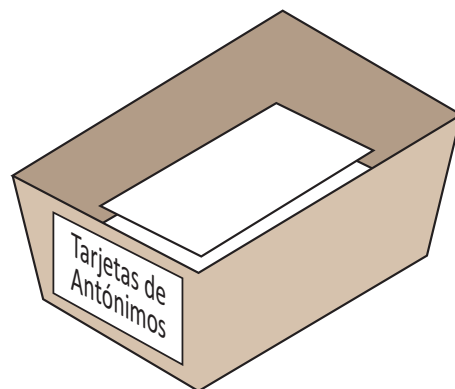
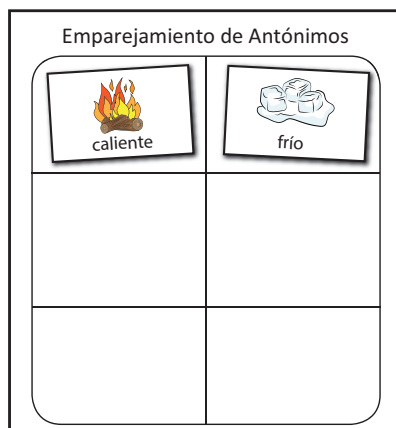
Después de la introducción del maestro, los estudiantes emparejan tarjetas de antónimos.

1. Coloque la hoja de Emparejamiento de Antónimos y 6 pares de Tarjetas de Antónimos en una cesta en el centro. Entregue a cada estudiante una Hoja Estudiantil.
2. Por turnos, el estudiante uno selecciona una Tarjeta de Antónimos, lee la palabra con la imagen (p. ej., “caliente”) y la coloca en la casilla superior izquierda de la Hoja de Emparejamiento de Antónimos.
3. El estudiante dos selecciona una Tarjeta de Antónimos, la lee en voz alta y determina si coincide con el antónimo correspondiente. Si la tarjeta no coincide, la coloca al final de la pila y elige otra.
4. Una vez que se encuentra una coincidencia, el estudiante dos la coloca en la casilla superior derecha junto al antónimo correspondiente.
5. Invierta los papeles y continúe hasta que todos los antónimos coincidan.
6. Luego, los estudiantes leen cada par de antónimos en voz alta.
7. Evaluación por pares.



Adaptaciones y Extensiones

- Nombre un sinónimo para cada antónimo.
- Haz oraciones con cada antónimo.
- Escriba los antónimos en una hoja estudiantil (evaluación docente).



Lenguaje y Vocabulario

LV8 es

Antónimos de Arriba

Benchmarks: C.1a

Emparejamiento de Antónimos

Lenguaje y Vocabulario

LV8 es

Antónimos de Arriba


Benchmarks: C.1a



caliente




frío




día




noche




rápido



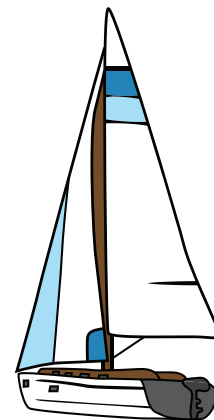
lento



dentro



afuera



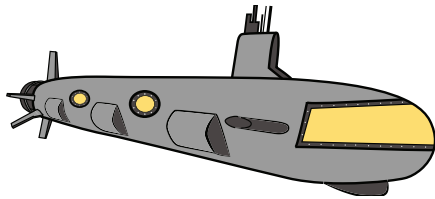
arriba

Lenguaje y Vocabulario


LV8 es

Antónimos de Arriba

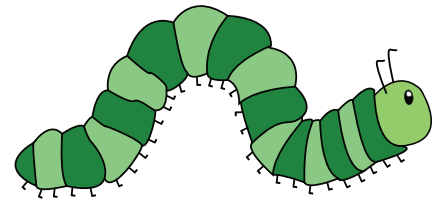
Benchmarks: C.1a



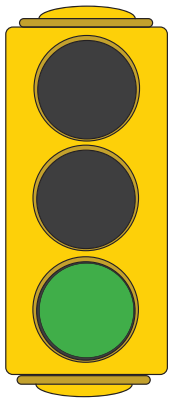
abajo




corto



largo




adelante




para




mojado



seco



silencioso



fuerte