



Gráfico de Sílabas



Objetivo

El estudiante segmentará sílabas en palabras.

Materiales

- ▶ Tarjetas con imágenes de una a cuatro sílabas
- ▶ Hoja estudiantil
- ▶ Tijeras
- ▶ Pegamento



Actividad

Los estudiantes cuentan sílabas en palabras y las representan gráficamente.

1. Coloque tijeras y pegamento en el centro. Proporcione al estudiante una hoja estudiantil y la pagina de tarjetas de imágenes.
2. El estudiante corta los dibujos y los coloca en una pila.
3. Selecciona la carta superior de la pila y lo nombra en voz alta. Repite mientras cuenta las sílabas de la palabra golpeando con los dedos.
4. Pega la imagen encima del número correspondiente en la gráfica.
5. Continúa hasta que se completa la hoja estudiantil.
6. Evaluación docente

Nombre _____			
PA.019es		Gráfico de Sílabas	
1	2	3	4



Extensiones y Adaptaciones

- ▶ Ordene palabras por número de fonemas.
- ▶ Haga otros dibujos de sílabas para representar en la gráfica.
- ▶ Utilice fotografías de los estudiantes para representar en la gráfica.



Conciencia Fonológica

PA. 019 es a

Sílabas

Gráfico de Sílabas



Objetivo

El estudiante segmentará sílabas en palabras.

Materiales





- ▶ Tarjetas ilustradas de una a cuatro sílabas
- ▶ Hoja estudiantil
- ▶ Tijeras
- ▶ Pegamento
- ▶ Cajas de Elkonin
- ▶ Fichas de Elkonin



Actividad

Los estudiantes cuentan las sílabas de las palabras y las grafican.

1. Coloquen tijeras y pegamento en el centro. Entreguen al estudiante una hoja estudiantil y una página de tarjetas con imágenes.
2. El estudiante recorta las imágenes y las coloca en una pila.
3. Selecciona la tarjeta superior de la pila y la nombra. La repite mientras golpea con los dedos para contar las sílabas de la palabra.
4. El estudiante uno introduce fichas en las cajas de Elkonin mientras cuentan las sílabas.
5. El estudiante dos repite los segmentos y se mueve esa cantidad de puntos.
6. Pega la imagen encima del número correspondiente en la gráfica.
7. Continúa hasta completar la hoja estudiantil.
8. Evaluación docente

	1	2	●	4
 baloncesto				
 dragón	●	●		
 flor				
 armónica				




Extensiones y Adaptaciones

- ▶ Utilice otras tarjetas con imágenes de una a cinco sílabas.
- ▶ El maestro puede tener tarjetas precortadas para el estudiante.

Conciencia Fonológica

Gráfico de Sílabas

PA. 019 es



Tarjetas con imágenes de sílabas: lobo-2, pie-1, vestido-3, nube-2, hielo-2, flor-1, mono-2, dragón-2, plancha-2, baloncesto-4, microscopio-4, pirulí-3, triángulo-4, periódico-4, sandía-3, harmónica-4, tarántula-4


Nombre _____

PA. 019 es

Gráfico de Sílabas

1	2	3	4


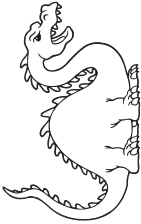


Fichas de Elkonin



Conciencia Fonológica

PA. 019 es a



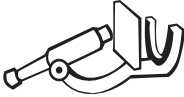

Gráfico de Sílabas

4				
3				
2				
1				
	 baloncesto	 dragón	 flor	 armónica

Conciencia Fonológica

Gráfico de Sílabas





PA. 019 es a

4				
3				
2				
1				
	 hielo	 lobo	 microscopio	 mono

Conciencia Fonológica

PA. 019 es a




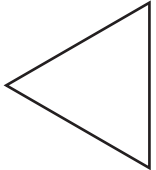
Gráfico de Sílabas

4				
3				
2				
1				
	 nube	 periódico	 pie	 pirulí

Conciencia Fonológica

Gráfico de Sílabas

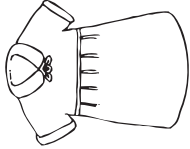
PA. 019 es a

4				
3				
2				
1				
	 plancha	 sandía	 tarántula	 triángulo

Conciencia Fonológica

PA. 019 es a

Gráfico de Sílabas

4				
3				
2				
1				
	 vestido			

Conciencia Fonológica

Gráfico de Sílabas

PA. 019 es a

4				
3				
2				
1				